


会議アプリ ZOOM の使用方法 (ipad を例にしていますが、windows でも同様です)



ミーティングに参加

Start a Meeting
Start or join a video meeting on the go



クラスのミーティング ID を入力
(10桁の数字)

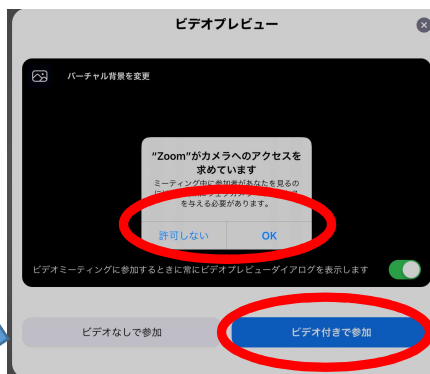


名前を変更する。

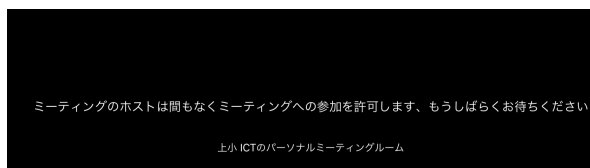
クラスのパスワード入力



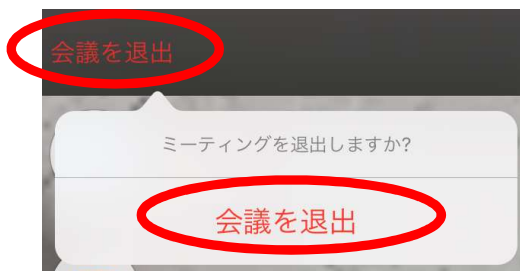
求められる許可は、全てOKや許可にする。
ビデオ付きで参加



先生が許可すると参加できるので、許可されるまで待つ。



会議の終了



会議の退出をタップ