

かていがくしゅうとは、いえでやるべんきょうのことです。

がっこうでべんきょうしたことをきちんとみにつけるために、かていがくしゅうをまいにちやりましょう。

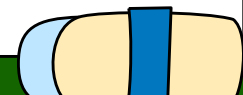


#### やりかた

- ① つくえのうえをきれいにし、テレビやどうがをけしてはじめましょう。
- ② 1ねんせいは、20ぶんくらいがんばりましょう。
- ③ はじめにれんらくちょうをみて、しゅくだいをやりましょう。
- ④ しゅくだいがおわったら、じぶんのきめたじしゅがくしゅうをやりましょう。(したをみて、すすんでやってみましょう。)
- ⑤ おわったしゅくだいを、いえのひとにみせて、まちがいをきちんとなおしましょう。(まちがったところは、いえのひとにきいたり、きょうかしょやドリルでしらべたりしましょう。)
- ⑥ べんきょうがおわったら、れんらくちょうをみて、あすのがっこうのじゅんびをしましょう。

つぎのようなことにも、とりくんでみましょう。

- きょうかしょのおんどくやうつしがきをする。
- にっきやさくぶんをかく。
- スピーチのれんしゅうをする。
- どくしょをする。
- じょうぎやものさしをつかって、せんをひいたり、はかったりするれんしゅうをする。
- じゅぎょうのふくしゅうをする。
- テストやプリントのまちがいなおしをする。
- ひらがな、カタカナ、かんじのれんしゅうをする。
- くさばなやいきもののかんさつをする。
- けんぱんハーモニカやなわとびのれんしゅうをする。
- おてつだいをする。



# かてい学しゅうの手びき 2年



かてい学しゅうとは、いえでやるべんきょうのことです。

学校でべんきょうしたことをきちんとみにつけるために、かてい学しゅうを  
まい日やりましょう。



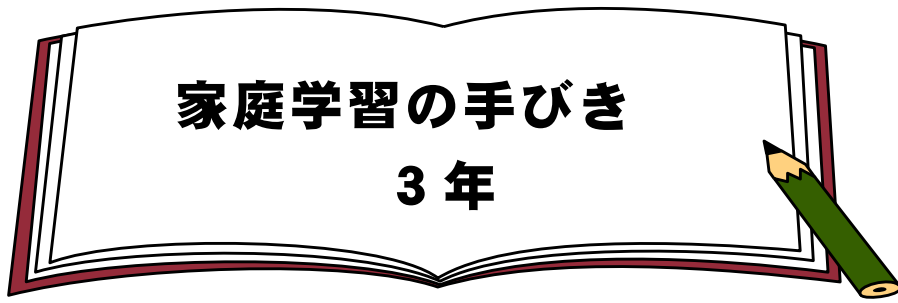
## やりかた

- ① つくえの上をきれいにし、テレビやどうがをけしてはじめましょう。
- ② 2年生は、30ぶんくらいがんばりましょう。
- ③ はじめにれんらくちょうを見て、しゅくだいをやりましょう。
- ④ しゅくだいがおわったら、じぶんのきめたじしゅ学しゅうをやりましょう。（下を見て、すすんでやりましょう。）
- ⑤ おわったしゅくだいを、いえの人に見せて、まちがいをきちんとなおしましょう。（まちがったところは、いえの人に聞いたり、きょうかしょやドリルでしらべたりしましょう。）
- ⑥ べんきょうがおわったら、れんらくちょうを見て、あすの学校のじゅんびをしましょう。

つぎのようなことにも、とりくんでみましょう。

- きょうかしょの音読やうつしがきをする。
- 日記やさく文をかく。
- スピーチのれんしゅうをする。
- 読しよをする。
- じょうぎやものさしをつかって、せんをひいたり、はかったりするれんしゅうをする。
- じゅぎょうのふくしゅうをする。
- テストやプリントのまちがいなおしをする。
- ひらがな、カタカナ、かんじのれんしゅうをする。
- 草花や生きもののかんさつをする。
- けんぱんハーモニカやなわとびのれんしゅうをする。
- お手つだいをする。





家庭学習とは、家でやる勉強のことです。

学校で勉強したことをきちんと身につけるために、家庭学習を毎日やりましょう。



#### やりかた

- ①つくえの上をきれいにし、テレビや動などをけして始めましょう。
- ②3年生は、45分くらいがんばりましょう。
- ③はじめにれんらくちょうを見て、しゅくだいをやりましょう。
- ④しゅくだいが終わったら、自分のきめた自主学習をやりましょう。  
(わからなかったところやまちがえたところは、先生や家の人に聞いたり、教科書やし書でしらべたりしましょう。)
- ⑤終わったら家の人にしゅくだいを見せて、まちがっているところは、きちんと直しましょう。
- ⑥ぜんぶ終わったら、れんらくちょうを見て、明日の学校のじゅんびをしましょう。

つぎのようなことにも、取り組んでみましょう。

#### [国語]

- かん用句・はい句をおぼえる。 ○ローマ字を読んだり書いたりする。
- 教科書の音読やし書きをする。 ○し書を使ってのいみしらべをする。
- 日記や作文を書く。

#### [算数]

- コンパスやじょうぎを使って正しくかくれんしゅうをする。
- 自分でもんだいを作ってといてみる。

#### [理科・社会]

- 地図記号をおぼえる。 ○草花やこん虫をしらべる。
- じてんやずかんを使って、しらべ学習を行う。

#### [そのほか]

- 授業のふく習をする。
- テストやプリントのまちがい直しをする。
- 読書をして、かんそうを書く。



# 家庭学習の手びき

## 4年



家庭学習とは、家でやる勉強のことです。

学校で勉強したことをきちんと身につけるために、家庭学習を毎日やりましょう。

### やり方

- ①つくえの上をきれいにし、テレビや動画をけして始めましょう。
- ②4年生は、55分くらいがんばりましょう。
- ③初めに連らく帳を見て、宿題をやりましょう。
- ④宿題が終わったら、自分のきめた自主学習をやりましょう。  
(わからなかったところやまちがえたところは、先生や家の人に聞いたり、教科書やじ書で調べたりしましょう。)
- ⑤終わったら家の人にしゅくだいを見せて、まちがっているところは、きちんと直し、カードに記入をしましょう。
- ⑥勉強が終わったら、連らく帳を見て、明日の学校のじゅんびをしましょう。

次のようなことにも、取り組んでみましょう

#### [国語]

- ことわざ・故事成語・短歌（百人一首）をおぼえる。
- ローマ字を読んだり書いたりする。○教科書の音読や写し書きをする。
- じ書を使っての意味調べをする。○日記や作文を書く。

#### [算数]

- 自分で問題を作ってといてみる。
- コンパスや定規、分度器を使って正しくかく練習をする。

#### [社会・理科]

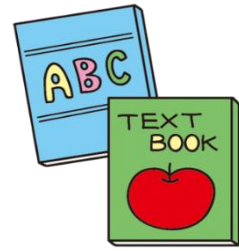
- じてんやずかんを使っての調べ学習を行う。○都道府県名を覚える。

#### [その他]

- 読書をして、感想を書く。○授業のふく習をする。
- テストやプリントのまちがい直しをする。
- アルファベットの練習をする。

# 家庭学習の手びき

## 5年



家庭学習とは、家でやる勉強のことです。

学校で勉強したことをきちんと身に付けるために、家庭学習を毎日やりましょう。



### やり方

- ①つくえの上をきれいにして、テレビや動画などを消して始めましょう。
- ②5年生は、1時間くらいがんばりましょう。
- ③初めに連絡帳を見て、宿題をやりましょう。
- ④宿題が終わったら、自分の決めた自主学習をやりましょう。  
(わからなかったところやまちがえたところは、先生や家の人に聞いたり、教科書や辞書で調べたりしましょう。)
- ⑤直していないところや全部終わっていないところがないか、よくたしかめて、カードに記入しましょう。
- ⑥勉強が終わったら、連絡帳を見て、明日の学校のじゅんびをしましょう。

次のようなことにも、取り組んでみましょう。

#### [国語]

- 古文を覚える。 ○日記や作文を書く。
- 新聞やニュースの記事を要約したり、感想を書いたりする。
- 辞書を使っての意味調べをする。

#### [算数]

- 教科書とにたような問題を作って解いてみる。

#### [社会・理科]

- 世界の国の名前と場所を覚える。 ○理科の実験の手順や結果をまとめる。
- 事典や図鑑を使っての調べ学習をする。

#### [その他]

- 読書をして、感想を書く。 ○授業の予習をする。
- 授業の復習をする。 ○テストやプリントのまちがい直しをする。
- 英語で習った表現を使って、文作りを試みる。
- 家庭科で習った調理を家でやってみて、手順やポイントをまとめる。

# 家庭学習の手びき

## 6年



家庭学習とは、家でやる勉強のことです。

学校で勉強したことをきちんと身に付けるために、家庭学習を毎日やりましょう。



### やり方

- ①つくえの上をきれいにし、テレビや動画をけして始めましょう。
- ②6年生は、1時間以上がんばりましょう。
- ③初めに連絡帳を見て、宿題をやりましょう。
- ④宿題が終わったら、自分の決めた自主学習をやりましょう。  
(わからなかったところやまちがえたところは、先生や家の人に聞いたり、教科書や辞書で調べたりしましょう。)
- ⑤直していないところや全部終わっていないところがないか、よくたしかめて、カードに記入しましょう。
- ⑥勉強が終わったら、連絡帳を見て、明日の学校の準備をしましょう。

次のようなことにも、取り組んでみましょう。

#### [国語]

- 古文漢文を覚える。
- 日記や作文を書く。
- 新聞やニュースの記事を要約したり、感想を書いたりする。
- 辞書を使っての意味調べをする。

#### [算数]

- 教科書と似たような問題を作って解いてみる。

#### [社会・理科]

- 事典や図鑑を使っての調べ学習をする。
- 世界の国の名前と場所を覚える。
- 歴史年表を作る。
- 理科の実験の手順や結果をまとめる。

#### [その他]

- 読書をして、感想を書く。
- 授業の予習をする。
- 授業の復習をする。
- テストやプリントのまちがい直しをする。
- 英語で習った表現を使って、文作りを試みる。
- 家庭科で習った調理を家でやってみて、手順やポイントをまとめる。

