


























	5月11日	5月12日	5月13日	5月14日	5月15日
	【まい日やること】 ① 音読（「こんなことをしているよ」か「たんぽぽ」） ② 九九カード（5・2・3・4のだんの中から一つい上） ③ 元気アップカード1～2年				
1	書しゃ 書しゃノート 14・15・16 ページ ぜんぶえんぴつ で書く。 	おんがく きょうか書22 ページ「かえる のがっしょう」 けんばんでれんし ゅうする 	こくご ことばのきまり (ドリル) 1・2・3・4 丸つけもする 	こくご かん字スキル 13 1行ずつかん字れん しゅう かん字スキル 14 	おんがく きょうか書22 ページ「かえる のがっしょう」 けんばんでれんし ゅうする 
2	さんすう かけ算九九 5のだんをけいさ ンドリルノートに 書いて、10かい いじょう言う。 	こくご かん字スキル 21 1行ずつかん字れ んしゅう かん字スキル 22 	せいかつ あさがおのたね のふくろづくり 1年生にあげるた ねを入れるふくろ をつくる。 	こくご ことばのきまり 5・6・7・8 丸つけもする 	こくご かん字スキル 15・16・17 ひつじゅんをかく にんしながらじぶ んでれんしゅう 
3	道とく 「じぶんでオッ ケー」ワークシ ート 教科書10ページ～ 12ページをよん で書く。 	さんすう かけ算九九 2のだんをけいさ ンドリルノートに 書いて、10かい いじょう言う。 	書しゃ 書しゃノート 17・18・19 ページ ぜんぶえんぴつ で書く。 	さんすう かけ算九九 3のだんをけいさ ンドリルノートに 書いて、10かい いじょう言う。 	こくご 「かんじの書き 方」プリント 
4	こくご かん字スキル 19・20・21 ひつじゅんをかく にんしながらじぶ んでれんしゅう 	こくご 「こんなことを しているよ」 きのうのワークシ ートと、きょうかし よ46・47ページ を見ながら、さくぶ んちょうに文を書 く。 	こくご かん字スキル 11・12・13 ひつじゅんをかく にんしながらじぶ んでれんしゅう 	ずこう 「くつつきマス コット」プリン ト きょうか書9ペー ジを見ながら、デザ インを考えてかく。 	さんすう かけ算九九 4のだんをけいさ ンドリルノートに 書いて、10かい いじょう言う。 
5	こくご 「こんなことを しているよ」 ワークシート きょうか書を見な がら、ひょうにメモ を書く。 	さんすう 「じこくとじか ん」プリント3 まい 丸つけもする 	こくご 「いくつあつめ られるかな」プ リント2まい 	道とく 「ひかり小学校 のじまんはね」 ワークシート 教科書16ページ ～18ページをよ んで書く。 	こくご かん字スキル 17 1行ずつかん字れ んしゅう かん字スキル 18 
印					

ふりかえり	
-------	--

- かだいがおわたたら、☺マークに色をぬりましょう。
- 印のところには、おうちの人にいんかんやサインをもらいましょう。
- ぜんぶおわたたら、ふりかえりを書きましょう。
- おわらないかだいは、土日やりましょう。

