

『タブレットを使用する時のルール』について（小学校）


上三川町教育委員会

これからみなさんが学習する時に、
タブレットを使います。

そこで、上三川町教育委員会では

『タブレットを使用する時のルール』を決めました。

このルールを守りましょう。



1. 目的

学校で貸し出すタブレットは、学習するために使います。

学習に関係のない動画を見たり、ゲームをしたり
することに使いません。



2. タブレットを使用する時に注意すること

・タブレットは、主に学校で使います。

また、家庭に持ち帰る時は、先生から指示があります。

・タブレットの画面は、指で触れるようにします。

鉛筆やボールペンでさわったり、

磁石を付けたりしません。

・タブレットは、机などから落とさないように注意します。

・タブレットは、持ったまま走ったり、操作しながら歩いたり、地面に置かないようにしましょう。



- タブレットの^{うえ}上に^{おも}重い^{もの}物をのせたり、^{みず}水のかかる^{ばしょ}場所や^{にっこう}日光が^{つよ}強く^あ当たる^{ばしょ}場所に^お置いたりしないようにしましょう。



がっこう しょう とき 学校で使用する時



- ^{やす}休み^{じかん}時間に^{つか}使う^{とき}時は、^{せんせい}先生の^{しじ}指示^{したが}に従います。
- ^{がっこう}学校で^{ほかん}保管^{とき}する時は、^{せんせい}先生の^{しじ}指示^{したが}に従い、^き決められた^{ばしょ}場所^いに入れます。

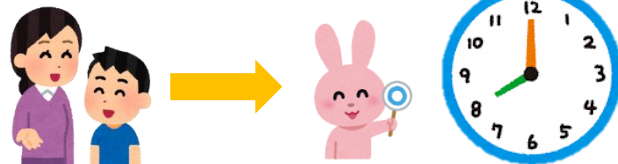
かてい しょう とき 家庭で使用する時



- タブレットを^{がっこう}学校から^{じたく}自宅^もに^{かえ}持ち帰る^{まで}まで、^{かばん}かばんや^{バック}バックから^だ出さないようにします。

- ^{かていがくしゅう}家庭^{つか}学習^{じかん}で^{つか}使う^{時間}は

^{おやこ}親子^{はな}で^あ話し^き合っ^てて^き決め^まし^よう。




- タブレットを^{つか}使^わない^{とき}時は、^{でんげん}電源^きを^{ほごしゃ}切^り、^め保護^め者の^め目^{とど}の^{とど}届^くと^ころ^おに^お置^きま^しし^よう。

3. ^{けんこう}健康^{ちゅうい}のために^{ちゅうい}注意^{する}こと

- タブレットを^{つか}使^う時は、^{がめん}画面^めに^め目を

^{ちか}近づ^けすぎ^ない^よう^にし^まし^よう。

- ^{なが}長い^{じかん}時間^{つか}使^い続^けな^いよ^うに^しま^しよ^う。



4. 安全な使い方（犯罪にまきこまれないために）

- インターネットに接続する時は、学校の先生の指示を守ります。
また、家庭で使う時は、保護者と約束をしてから使いましょう。



- 自分のアカウントやパスワードは他人には教えず、
自分で覚えておきましょう。

- 自分や他人の個人情報



こじんじょうほう
個人情報



- （名前、住所、電話番号、メールアドレス、写真、動画）は、

インターネット上（掲示板やホームページ、SNSやメールなど）にのせては
いけません。

- 相手の悪口や嫌な思いをさせたりすることを

掲示板やホームページ、SNSやメールなどに

書き込んではいけません。



- カメラを使う時は、先生の指示に従いましょう。

- カメラで人や建物を撮影する時は、必ず写される人や場所の許可をもらいま
す。

- データを保存する時は、学習活動で学校の先生が許可したもののみを保存し
ます。

- 家で使っているメールアドレスやアカウント、パスワードは、学校のタブレッ
トでは使いません。

5. 設定やトラブル

- 画面のアイコンの並び方や位置、背景の画像や色など

タブレットの設定をそのままにして使います。



- タブレットにインストールしてあるアプリケーションは消しません。
また、先生の許可なしにインストールはしません。



- タブレットが故障したり、なくなったりした時は、すぐに先生に連絡します。
- 分からないメッセージが表示されたら、そのまま進めずに先生や保護者に確認してもらいましょう。

6. タブレット使用の制限

- 「タブレットを使用する時のルール」が守れない場合は、タブレットを使うことが出来なくなる場合もあります。